

# گزارش ماهانه عملکرد بلوک N5

شهریور ماه ۱۴۰۱

مجتمع بزرگ  
مسکونی چیتگر

شرکت  
عمران  
آبشار  
اسپادانا

مدیریت روابط عمومی پروژه چیتگر

[www.omranabshar-chitgar.com](http://www.omranabshar-chitgar.com)

## دیوار های برشی



- ❖ آرماتور بندی دیوار برشی طبقه ۵+ ضلع شرقی
- ❖ قالب بندی دیوار برشی طبقه ۵+ ضلع شرقی
- ❖ بتن ریزی دیوار برشی طبقه ۵+ ضلع شرقی
- ❖ آرماتور بندی دیوار برشی طبقه ۵+ ضلع غربی
- ❖ قالب بندی دیوار برشی طبقه ۵+ ضلع غربی
- ❖ بتن ریزی دیوار برشی طبقه ۵+ ضلع غربی
- ❖ دکفراژ قالب دیوار برشی بتن ریزی شده

## ستون ها

❖ آرماتور بندی ستون های طبقه ۵+ ضلع شرقی

❖ قالب بندی ستون های طبقه ۵+ ضلع شرقی

❖ بتن ریزی ستون های طبقه ۵+ ضلع شرقی

❖ آرماتور بندی ستون های طبقه ۵+ قسمت میانی برج

❖ قالب بندی ستون های طبقه ۵+ قسمت میانی برج

❖ بتن ریزی ستون های طبقه ۵+ قسمت میانی برج

❖ آرماتور بندی ستون های طبقه ۵+ ضلع غربی

❖ قالب بندی ستون های طبقه ۵+ ضلع غربی

❖ بتن ریزی ستون های طبقه ۵+ ضلع غربی


❖ آرماتور بندی ستون های طبقه ۶+ ضلع شرقی

❖ دکفراژ ستون های بتن ریزی شده



## تیر سقف

- ❖ آرماتور بندی و قالب بندی تیر سقف طبقه ۴ + قسمت میانی برج
- ❖ آرماتور بندی و قالب بندی تیر سقف طبقه ۴ + ضلع غربی
- ❖ بتن ریزی تیر سقف طبقه ۴ + ضلع شرقی (پارت دوم)
- ❖ بتن ریزی تیر سقف طبقه ۴ + ضلع غربی
- ❖ بتن ریزی تیر سقف طبقه ۴ + قسمت میانی برج
- ❖ آرماتور بندی و قالب بندی تیر سقف طبقه ۵ + ضلع شرقی
- ❖ آرماتور بندی و قالب بندی تیر سقف طبقه ۵ + ضلع غربی
- ❖ زیر سازی و اسکافلد گذاری تیر سقف طبقه ۵ + قسمت میانی برج
- ❖ بتن ریزی تیر سقف طبقه ۵ + ضلع شرقی (پارت اول)
- ❖ بتن ریزی تیر سقف طبقه ۵ + ضلع غربی (پارت اول)



## موتور خانه




❖ آرماتور بندی دیوار موتور خانه ضلع جنوب غربی

❖ قالب بندی دیوار موتور خانه ضلع جنوب غربی

❖ بتن ریزی دیوار موتور خانه ضلع جنوب غربی

❖ آرماتور بندی ستون های موتور خانه ضلع جنوب غربی

❖ قالب بندی ستون های موتور خانه ضلع جنوب غربی



## انباری ها

- ❖ جوشکاری و ساخت والپست انباری های ۱-
- ❖ دیوار چینی انباری های ۱-
- ❖ دیوار چینی انباری های ۲-



## واحد های مسکونی

✓ یک رگه کردن واحد های مسکونی طبقه اول



## نصب پنل سقف

❖ نصب پنل سقف طبقه ۴ + ضلع شرقی (پارت دوم)

❖ نصب پنل سقف طبقه ۴ + ضلع غربی (پارت دوم)

❖ نصب پنل سقف طبقه ۴ + قسمت میانی برج

❖ نصب پنل سقف طبقه ۵ + ضلع شرقی

❖ نصب پنل سقف طبقه ۵ + ضلع غربی (پارت اول)





## راه پله




❖ بتن ریزی راه پله شماره ۲ طبقه ۳ به ۴ +

❖ زیر سازی و آرماتور بندی راه پله شماره ۱ طبقه ۴ +  
به ۵ +

❖ بتن ریزی راه پله شماره ۱ طبقه ۴ به ۵ +

❖ بتن ریزی راه پله شماره ۲ طبقه ۴ به ۵ +

❖ آرماتور بندی راه پله شماره ۱ طبقه ۴ به ۵ +



۱۴۰۱/۰۶/۰۱

تصاویر مقایسه ای ضلع شمالی


آرماتور بندی تیر سقف طبقه ۴ + قسمت میانی برج

نصب پنل سقف طبقه ۴ + ضلع شرقی  
آرماتور بندی ستون های طبقه ۵ + ضلع شرقی

آرماتور بندی و قالب بندی ستون های طبقه ۵ +  
قسمت میانی برج  
بتن ریزی ستون های طبقه ۵ + قسمت میانی برج

زیر سازی و آرماتور بندی تیر سقف طبقه ۵ +  
ضلع شرقی  
نصب پنل سقف طبقه ۵ + ضلع شرقی  
آرماتور بندی ستون های طبقه ۶ + ضلع شرقی

۱۴۰۱/۰۶/۳۱



۱۴۰۱/۰۶/۳۱

تصاویر مقایسه ای ضلع شمال غربی

آرماتور بندی و قالب بندی تیر سقف  
طبقه +۴ ضلع غربی

۱۴۰۱/۰۶/۰۱

آرماتور بندی تیر سقف طبقه +۵ ضلع غربی  
نصب پنل سقف طبقه +۵ ضلع غربی

تصاویر نقطه ای ضلع شمالی

۱۴۰۱/۰۶/۰۱

# تصاویر نقطه ای ضلع شمالی



۱۴۰۱/۰۶/۳۱

# تصاویر نقطه ای ضلع شمالی غربی



۱۴۰۱/۰۶/۰۱

تصاویر نقطه ای ضلع شمالی غربی

۱۴۰۱/۰۶/۳۱